
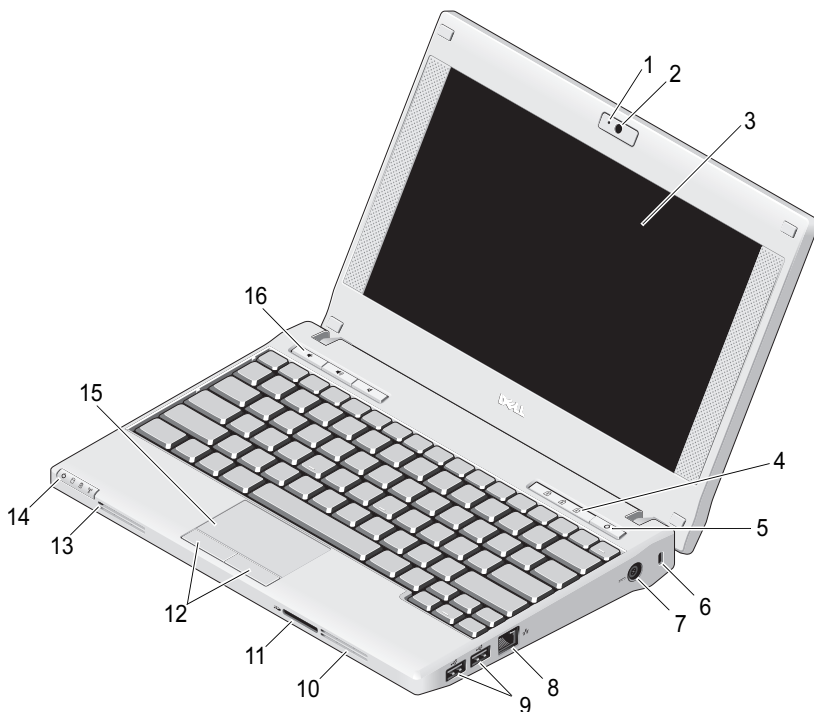




Informace o VÝSTRAZE

 **VAROVÁNÍ:** VAROVÁNÍ upozorňuje na možné poškození majetku a riziko úrazu nebo smrti.

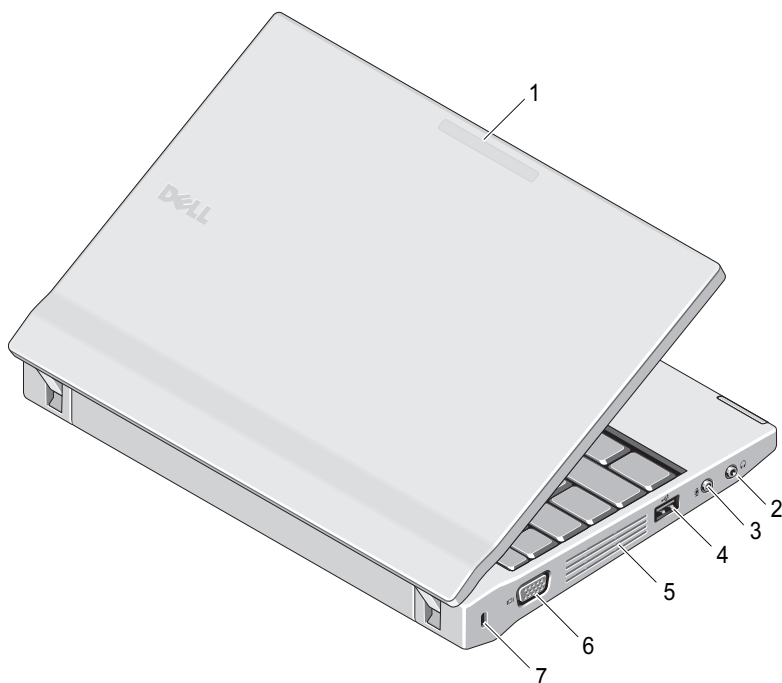
Dell™ Latitude™ 2100 – informace o instalaci a funkcích



- | | |
|--|----------------------------------|
| 1 kontrolka stavu kamery (volitelně) | 2 kamera (volitelně) |
| 3 displej (funkce dotykové obrazovky je volitelná) | 4 kontrolky stavu klávesnice (3) |
| 5 tlačítko napájení | 6 slot pro bezpečnostní kabel |
| 7 konektor napájecího adaptéru | 8 síťový konektor |







- | | |
|--|-----------------------------------|
| 9 konektory USB (2) | 10 větrací otvory |
| 11 čtečka paměťových karet Secure Digital (SD) | 12 tlačítka dotykové podložky (2) |
| 13 konektor mikrofonu | 14 kontrolky stavu zařízení (4) |
| 15 dotyková podložka | 16 ovládací prvky médií (3) |



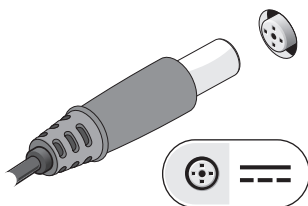
- | | |
|--|---|
| 1 indikátor režimu použití | 2 konektor pro vstup zvuku (konektor sluchátek) |
| 3 konektor pro výstup zvuku (konektor mikrofonu) | 4 konektor USB |
| 5 větrací otvory | 6 konektor video |
| 7 slot pro bezpečnostní kabel | |

! **VAROVÁNÍ:** Nezakrývejte větrací otvory, dejte pozor, aby se do nich nedostaly žádné předměty, a zabraňte usazování prachu. Spuštěný počítač Dell™ neponechávejte v prostředí s nedostatečným větráním, například v uzavřeném kufříku. Při nedostatečném proudění vzduchu hrozí poškození počítače nebo požár. Počítač zapne ventilátor při velkém zvýšení teploty. Hluk ventilátoru je běžný a neznamená problém ventilátoru ani počítače.

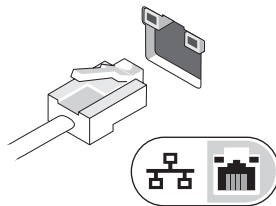
Rychlá instalace

-  **VAROVÁNÍ:** Než začnete provádět jakékoli operace popsané v této části, přečtěte si bezpečnostní pokyny dodané s počítačem. Další informace o doporučených opatřeních najdete na adrese www.dell.com/regulatory_compliance.
-  **VAROVÁNÍ:** Napájecí adaptér lze připojit k elektrickým zásuvkám kdekoli ve světě. V různých zemích se však konektory napájení a napájecí rozdvojký mohou lišit. Použitím neodpovídajícího kabelu nebo jeho nesprávným připojením do zásuvky můžete způsobit požár nebo poškození zařízení.
-  **UPOZORNĚNÍ:** Při odpojování kabelu napájecího adaptéru od počítače uchopte konektor, nikoli samotný kabel, a zatáhněte pevně, ale opatrně, aby nedošlo k poškození kabelu. Při balení kabelu napájecího adaptéru se ujistěte, že je zachován úhel konektoru na adaptéru, aby nedošlo k poškození kabelu.
-  **POZNÁMKA:** Některá zařízení nemusí být součástí balení, pokud jste si je neobjednali.

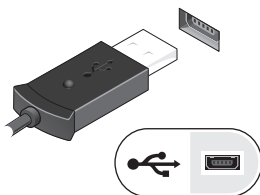
1 Připojte napájecí adaptér k napájecímu konektoru přenosného počítače a do elektrické zásuvky.



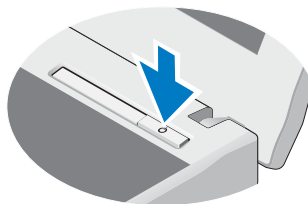
2 Připojte síťový kabel (volitelné).




3 Připojte zařízení USB, například myši nebo klávesnice (volitelné).



4 Otevřete displej počítače a stisknutím spínače napájení počítač zapnete.



-  **POZNÁMKA:** Před instalací karet nebo připojením počítače k dokovacím zařízením nebo jinému externímu zařízení, například k tiskárně, doporučujeme počítač alespoň jednou zapnout a vypnout.

Technické údaje



POZNÁMKA: Nabízené možnosti se mohou lišit podle oblastí. Další informace týkající se konfigurace počítače získáte klepnutím na tlačítko **Start** → **Nápověda a podpora** a volbou možnosti zobrazení informací o počítači.

Systémové informace

Typ procesoru	Intel® Atom™ N270
Čipová sada	Intel 945GSE

Video

Typ videa	Grafický adaptér Intel UMA integrovaný na systémové desce
Datová sběrnice	integrované video
Grafický adaptér	Intel Gen 3.5 Integrated Graphics Engine

Baterie

Typ	6člávková baterie „smart“ Li-Ion (56 Wh) 3člávková baterie „smart“ Li-Ion (28 Wh)
-----	--

Rozměry:

6člávková baterie Li-Ion:

Hloubka	48,13 mm (1,89 palce)
Výška	42,46 mm (1,67 palce)
Šířka	204 mm (8,03 palce)

3člávkové baterie Li-Ion

Hloubka	40,50 mm (1,59 palce)
Výška	23,24 mm (0,92 palce)
Šířka	204 mm (8,03 palce)

Hmotnost

6člávková baterie Li-Ion:	minimální hmotnost – 340 g (0,74 lb) maximální hmotnost – 350 g (0,77 lb)
3člávkové baterie Li-Ion	minimální hmotnost – 185 g (0,40 lb) maximální hmotnost – 190 g (0,41 lb)

Napětí	11,1 V stejnosm. (6člávková a 3člávková)
--------	--

Baterie (pokračování)

Teplotní rozsah:

Provozní	0 až 35 °C (32 až 95 °F)
Skladovací	-40 až 60 °C (-40 až 149 °F)
Knoflíková baterie	CR2032

Napájecí adaptér

Vstupní napětí	100–240 V stř.
Vstupní proud (maximální)	1,5 A
Vstupní frekvence	50–60 Hz
Výstupní proud	65 W nebo 90 W
Výstupní proud:	
65 W	4,34 A (max. při 4sekundovém výkyvu) 3,34 A (průběžný)
90 W	5,62 A (maximum při 4sekundovém výkyvu) 4,62 A (stálý)
Jmenovité výstupní napětí	19,5 +/- 1,0 V stejnosměrné
Rozměry:	
65 W	
Výška	27,2 mm (1,07 palce)
Šířka	137,2 mm (5,40 palců)
Hloubka	57,8 mm (2,27 palce)
90 W	
Výška	34,2 mm (1,35 palců)
Šířka	60,8 mm (2,39 palce)
Hloubka	153,45 mm (6,04 palců)
Teplotní rozsah:	
Provozní	0 až 35 °C (32 až 95 °F)
Skladovací	-40 až 65 °C

Rozměry

Výška	22,5 až 39,9 mm (0,89 až 1,57 palce) bez dotykové obrazovky 24,1 až 41,5 mm (0,95 až 1,63 palce) s dotykovou obrazovkou
Šířka	265 mm (10,43 palce) s/bez dotykové obrazovky
Hloubka	187 mm (7,36 palce) s/bez dotykové obrazovky
Hmotnost (s 3čláňkovou baterií bez dotykové obrazovky)	1,36 kg (3,0 lb)

Pracovní prostředí

Teplotní rozsah:

Provozní	0 až 35 °C
Skladovací	-40 až 65 °C

Relativní vlhkost (maximální):

Provozní	10 až 90 % (bez kondenzace)
Skladovací	5 až 95 % (bez kondenzace)

Nadmořská výška (maximální):

Provozní	-15,2 až 3 048 m
Skladovací	-15,2 až 10 668 m

Vyhledání dalších informací a zdrojů informací

Požadovaná akce:	Zdroj informací:
Informace o vhodných bezpečnostních postupech práce s počítačem naleznete v informacích o záruce, obchodních podmínkách (pouze USA), bezpečnostních pokynech, informacích o předpisech, informacích o ergonomii a v Licenční smlouvě s koncovým uživatelem.	Dokumenty týkající se bezpečnosti a předpisů dodané s počítačem a domovská stránka Regulatory Compliance (Soulad s předpisy) na adrese www.dell.com/regulatory_compliance .

Změna informací v tomto dokumentu je vyhrazena.

© 2009 Dell Inc. Všechna práva vyhrazena. Vytisknuto v Irsku.

Jakákoli reprodukce těchto materiálů bez písemného souhlasu společnosti Dell Inc. je přísně zakázána.

Ochranné známky použité v tomto textu: *Dell*, logo *DELL* a *Latitude* jsou ochranné známky společnosti Dell Inc.; *Intel* je registrovaná ochranná známka a *Atom* je ochranná známka společnosti Intel Corporation v USA a dalších zemích.

V tomto dokumentu mohou být použity další ochranné známky a obchodní názvy buď s odkazem na právnické osoby a organizace, které uplatňují na dané ochranné známky a obchodní názvy nárok, nebo s odkazem na jejich produkty. Společnost Dell Inc. si nečiní nárok na jiné ochranné známky a obchodní názvy než své vlastní.

